

Описание на колелото

стандартна немаркираща гума на шина; твърдост 85 +/-3 опора А. Центърът е направен от два занитовани галванизирани пресовани стоманени диска.

Версията с ролковите лагери на тези колела съществува и с антистатична лента. За да поръчате анти-статичното колело, добавете наставката "AS" към колелото + общия код за колелата



Обикновен лагер или ролков лагер

Обикновеният лагер идва от дупка в материала, която оформя центъра на колелото и съдържа оста. Обвивката на лагера при ролковия лагер се получава чрез калъп и съдържа цилиндрични ролкови лагери с клетка от полиамид 6













Ос

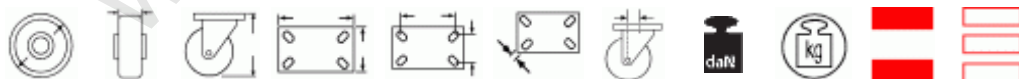
Оста е съставена от стоманени пластини с размери според UNI EN 24017 и глава според UNI EN 24032.








Въртяща се горна скоба тип NL с дупка за винт






Въртяща се горна скоба тип NL. Плочката и вилата са направени от пресована и подцинкована стомана; въртеливи движения: двоен жлеб с грес със защита от прах, направен от полиетилен. Щифтът е вграден с върхна плочка и съответно занитован.



	80	25	107	100x85	80x60	9	39	65	0,69	535001
	100	30	128	100x85	80x60	9	37	80	0,82	535002
	125	37,5	156	100x85	80x60	9	39	130	1,18	535003
	140	37,5	176	100x85	80x60	9	37	150	1,31	535004
	150	40	182	100x85	80x60	9	37	170	1,42	535011
	160	40	187	100x85	80x60	9	50	180	1,75	535012
	160	40	199	140x110	105x80	11	56	180	2,44	535010
	180	45	219	140x110	105x80	11	56	200	2,78	535005
	200	50	240	140x110	105x80	11	56	230	3,25	535006
	225	50	262	140x110	105x80	11	56	250	3,67	535007
	250	60	296	200x160	160x120	14	87	300	6,66	534708
	280	60	311	200x160	160x120	14	87	390	7,35	534709



	80	25	107	100x85	80x60	9	39	65	0,70	535101
	100	30	128	100x85	80x60	9	37	80	0,84	535102
	125	37,5	156	100x85	80x60	9	39	130	1,21	535103
	140	37,5	176	100x85	80x60	9	37	150	1,34	535104
	150	40	182	100x85	80x60	9	37	170	1,45	535111
	160	40	187	100x85	80x60	9	50	180	1,81	535112
	160	40	199	140x110	105x80	11	56	180	2,50	535110

	180	45	219	140x110	105x80	11	56	200	2,85	535105
	200	50	240	140x110	105x80	11	56	230	3,31	535106
	225	50	262	140x110	105x80	11	56	250	3,93	535107
	250	60	296	200x160	160x120	14	87	300	6,56	534908
	280	60	311	200x160	160x120	14	87	390	7,27	534909

ТАШЕВ-ГАЛВИНГ ООД
www.tashev-galving.com